VSPF 318.02

Fonds Sociale Maribel voor de diensten Gezinszorg van de Vlaamse Gemeenschap

Jaarverslag 2024

Vlaamse social-profitfondsen • Sainctelettesquare 13 - 15 • 1000 Brussel
Ondernemingsnummer 0479.965.403 - RPR Brussel • socmar31802@vspf.org • www.vspf.org

Inhoud

Jaarverslag 2024 ..... *1*

1. Juridisch kader *3*

2. Dotaties *3*

3. Tewerkstelling *4*

4. Jaarrekening *5*

5. Loonkloof *6*

5. Werkingskosten *6*

6. Evolutie subsidieplafonds *7*

7. Werkingsdocument *7*

1. Juridisch kader

Dit jaarrapport over de tewerkstellingen Sociale Maribel 2021 wordt opgemaakt in toepassing van het Koninklijk Besluit van 18 juli 2002 houdende maatregelen met het oog op de bevordering van de tewerkstelling in de non-profitsector en gelet op de wet betreffende het Fonds van de bestaanszekerheid van 1958.

2. Dotaties

De socialemaribeldotatie van het jaar x wordt bepaald door het aantal rechtopenenden (RO's) van het jaaar x-2. Onderstaande grafiek toont de evolutie van het aantal RO's en het arbeidsvolume van de laatste 10 jaar:

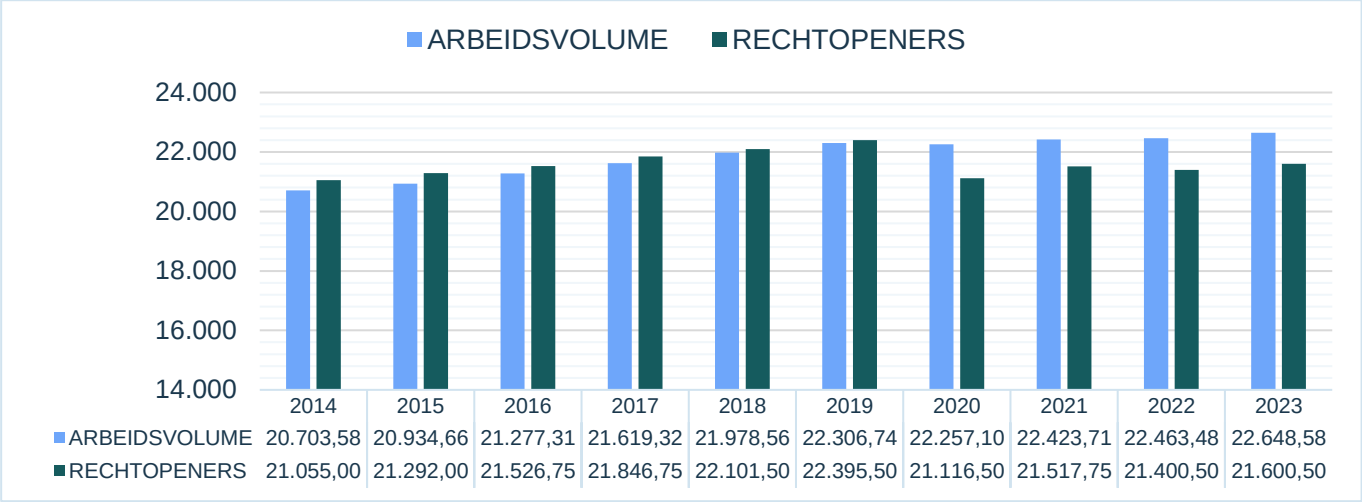

	2014	2015	2016	2017	2018	2019	2020	2021	2022	2023
ARBEIDSVOLUME	20.703,58	20.934,66	21.277,31	21.619,32	21.978,56	22.306,74	22.257,10	22.423,71	22.463,48	22.648,58
RECHTOPENERS	21.055,00	21.292,00	21.526,75	21.846,75	22.101,50	22.395,50	21.116,50	21.517,75	21.400,50	21.600,50

Voor de fiscale maribel wordt een vrijstelling van de doorstorting van de bedrijfsvoorheffing doorgevoerd en wordt een verdeelsleutel toegepast op basis van de loonmassa in de non-profit.

Hieronder een overzicht van de sociale- en fiscalemaribeldotatie van de laatste 10 jaar:

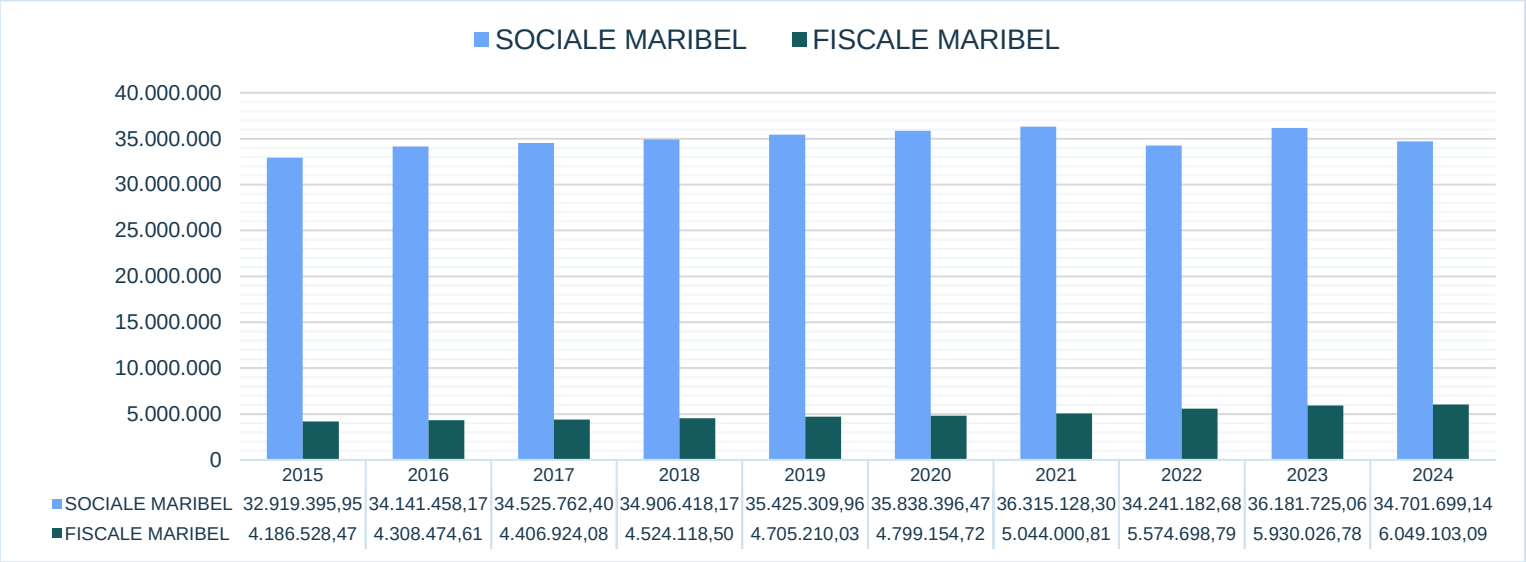

	2015	2016	2017	2018	2019	2020	2021	2022	2023	2024
SOCIALE MARIBEL	32.919.395,95	34.141.458,17	34.525.762,40	34.906.418,17	35.425.309,96	35.838.396,47	36.315.128,30	34.241.182,68	36.181.725,06	34.701.699,14
FISCALE MARIBEL	4.186.528,47	4.308.474,61	4.406.924,08	4.524.118,50	4.705.210,03	4.799.154,72	5.044.000,81	5.574.698,79	5.930.026,78	6.049.103,09

In 2024 bedroeg de socialemaribeldotatie € 34.701.699,14 (basis is aantal RO's van 2022). In vergelijking met 2023 (€ 36.181.725,06) was er een daling van € 1.480.025,92. Deze daling is te wijten aan het wegvallen van het coronareservekapitaal. Dankzij deze flankerende maatregel bleven de socialemaribeldotaties van 2022 en 2023 op het niveau van 2021.
Het aantal RO's in 2022 daalde met 117,25 eenheden van 21.517,75 naar 21.400,50 ten opzichte van 2021. T.o.v. 2019 – het referentiejaar voor het coronareservekapitaal – was er een daling van 995 RO's.
De fiscalemaribeldotatie in 2024 steeg ten opzichte van 2023 met 2,01 % tot € 6.049.103,09.

3. Tewerkstelling

De globale toekenning in 2024 bedroeg 945,23 vte. Voor de structurele middelen werd 884,73 toegekend, voor de projectmiddelen 60,5 vte.

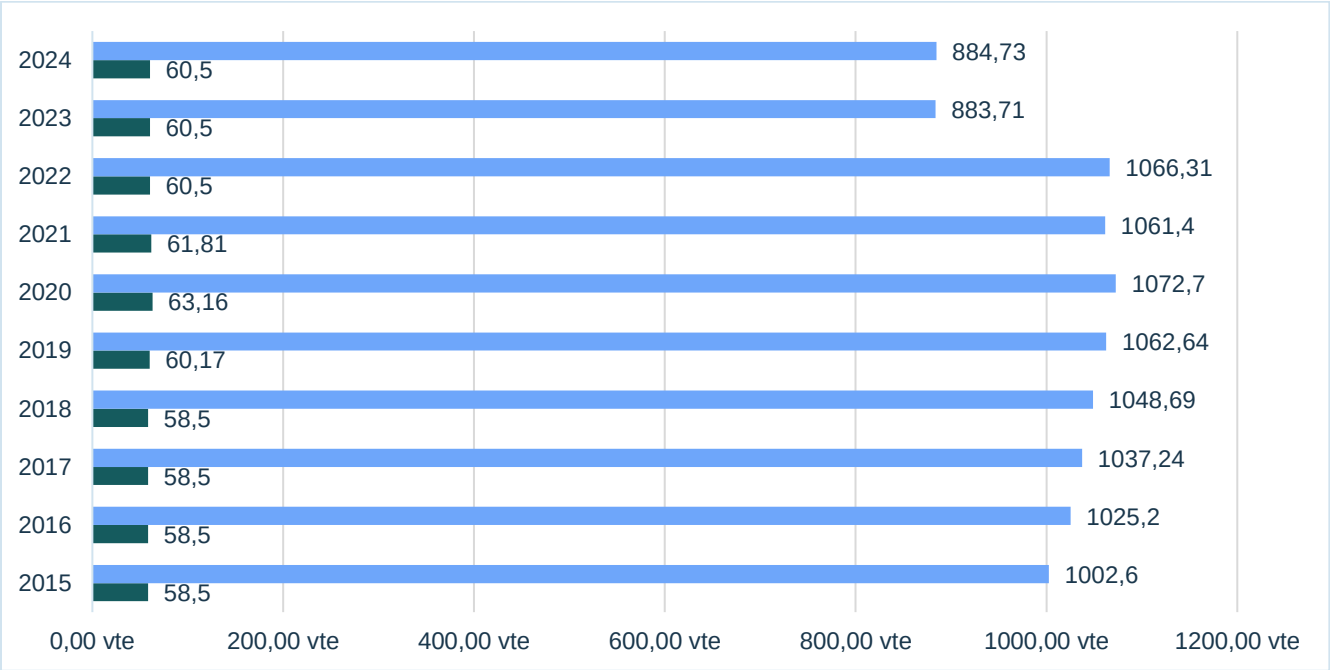

De verdeling over de verschillende functies is als volgt:

	BUDGET €	BUDGET VTE
structurele middelen		
Logistiek		
Verzorgenden		
Subtotaal basismedewerkers	19.066.638,49	501,41
Basismedewerker Omkadering A (BM OA)	129.274,66	2,40
Totaal basismedewerkers	**19.195.913,15**	**503,81**
Omkadering A	16.228.847,50	301,29
Omkadering B	4.021.141,71	79,63
Totaal structurele middelen	**39.445.922,36**	**884,73**
Projecten		
DLDW	€ 154.749,20	5
Penhouderschap	€ 188.525,54	3,5
Opleidingsproject 30 30	€ 1.597.100,82	42
VIA Vorming Hogerop	€ 380.262,10	10
Totaal tijdelijke middelen	**2.320.637,66**	**60,50**
ALGEMEEN TOTAAL	**41.766.560,02**	**945,23**

Van de structurele middelen werd er na aftopping 881,70 vte van de 884,73 ter beschikking gestelde vte ten laste genomen, dit is 99,66%. Er werd hiervoor € 39.362.094,97 van het in totaal beschikbare budget van € 39.445.922,36 besteed, dit is 99,79%.

Van de projectmiddelen werd er na aftopping 52,28 vte van de 60,50 ter beschikking gestelde vte ten laste genomen, dit is 86,41%. Er werd hiervoor € 2.040.393,07 van het in totaal beschikbare budget van € 2.320.637,66 besteed, ofwel 87,92%.

Van de **€ 41.766.560,02** aan beschikbare middelen in 2024 werd er **€ 41.402.488,04** besteed, zijnde 99,13%.

De budgettair realisatiegraden van de laatste 10 jaar voor de structurele- en projectmiddelen zien er als volgt uit:

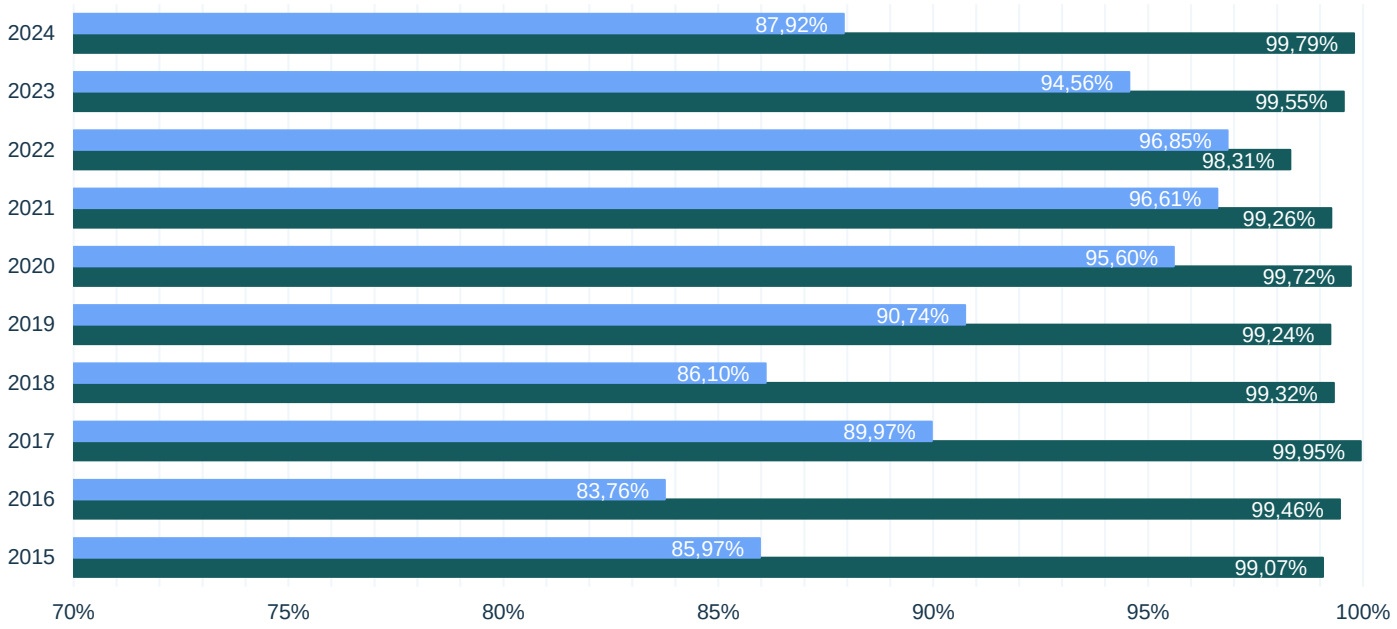

4. Jaarrekening

De inkomsten omvatten:

- De totale sociale- en fiscalemaribeldotatie: € 40.750.802,23
- De inkomende overdrachten ten belope van € 265.130,05
- De terugname provisie fiscale maribel (N-1) ten belope van € 1.182.111,43
- De Jongerenbonus ten belope van € 66.232,30
- Financiële opbrengsten: € 79.955,79

De uitgaven omvatten:

- De tussenkomst in de loonkosten voor de structurele tewerkstellingen en projecten (inclusief correcties) ten belope van € 41.400.833,49
- De Jongerenbonus voor € 66.232,30
- De provisie fiscale maribel van € 1.097.466,34
- De werkingskosten voor € 395.024,15
- De financiële kosten ten belope van € 150,45

In 2024 was er een totale opbrengst van € 42.344.231,80 . De totale uitgaven bedroegen € 42.959.706,73 . Dit levert een negatief resultaat van het boekjaar van - € 615.474,93 op.
Voor 2024 waren er **geen niet-recurrente reserves**.
De totale financiële reserve na de afsluiting van het boekjaar 2024 bedraagt € 2.444.490,02.

5. Loonkloof

Doordat er geen indexeringsmechanisme of groeipad wordt gekoppeld aan de maribeldotatie, is de kloof tussen de loonkostfinanciering via de sociale maribel en de effectieve loonkosten steeds gegroeid.

Hieronder een overzicht van de loonkloof van de laatste 7 jaar voor alle verschillende functies:

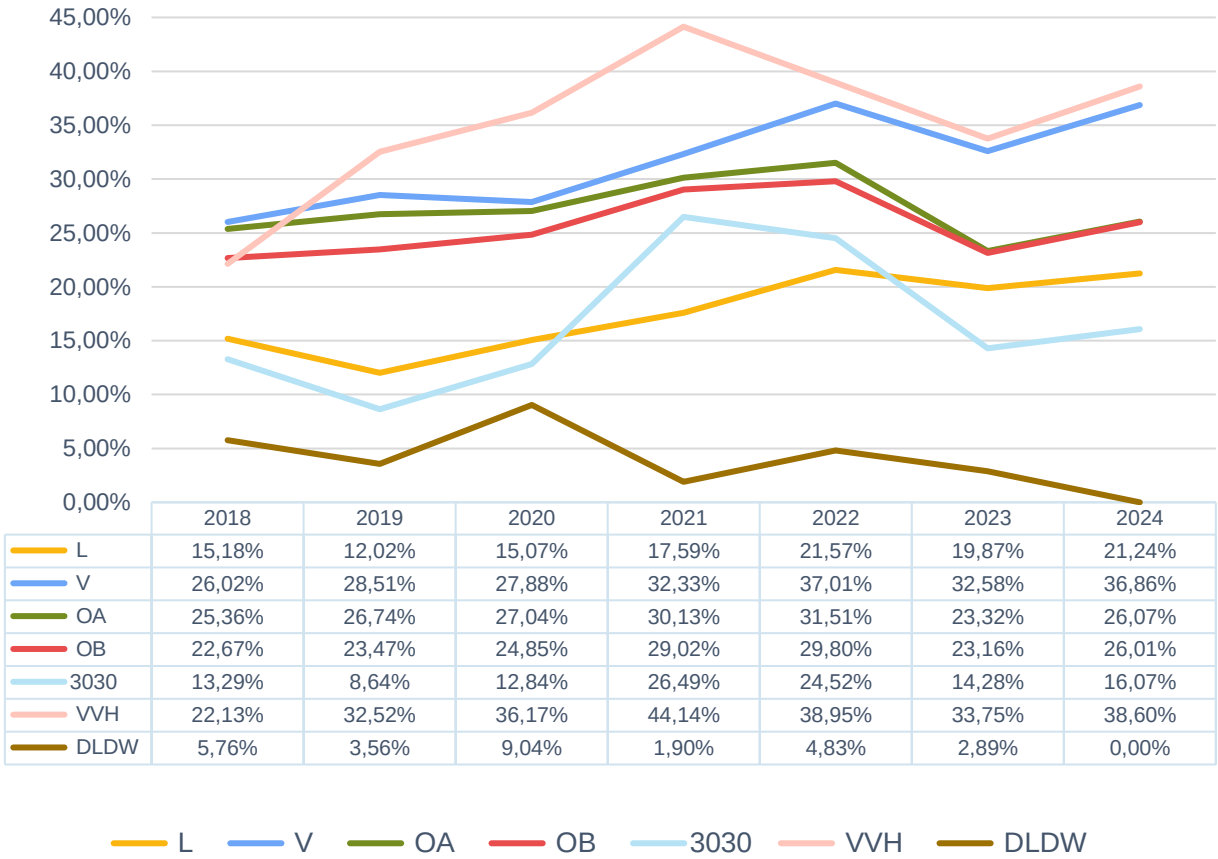

	2018	2019	2020	2021	2022	2023	2024
L	15,18%	12,02%	15,07%	17,59%	21,57%	19,87%	21,24%
V	26,02%	28,51%	27,88%	32,33%	37,01%	32,58%	36,86%
OA	25,36%	26,74%	27,04%	30,13%	31,51%	23,32%	26,07%
OB	22,67%	23,47%	24,85%	29,02%	29,80%	23,16%	26,01%
3030	13,29%	8,64%	12,84%	26,49%	24,52%	14,28%	16,07%
VVH	22,13%	32,52%	36,17%	44,14%	38,95%	33,75%	38,60%
DLDW	5,76%	3,56%	9,04%	1,90%	4,83%	2,89%	0,00%

5. Werkingskosten

De personeels- en werkingskosten bedroegen 94,76% van 1,2% van de dotatie, zijnde € 395.024,15.

6. Evolutie subsidieplafonds

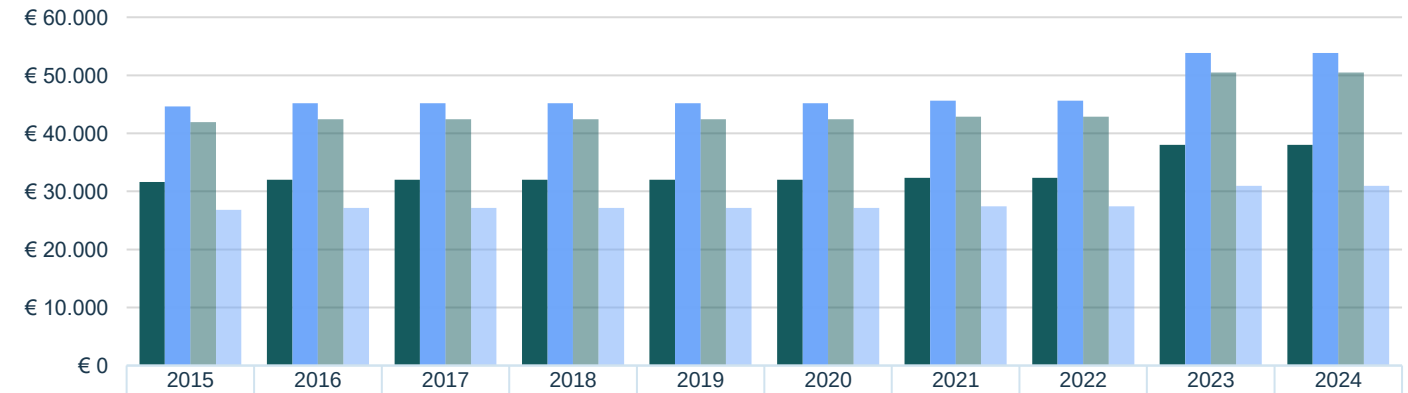

	2015	2016	2017	2018	2019	2020	2021	2022	2023	2024
BM	€ 31.618,71	€ 31.998,13	€ 31.998,13	€ 31.998,13	€ 31.998,13	€ 31.998,13	€ 32.318,11	€ 32.318,11	€ 38.026,21	€ 38.026,21
OA en PH	€ 44.642,16	€ 45.177,87	€ 45.177,87	€ 45.177,87	€ 45.177,87	€ 45.177,87	€ 45.629,65	€ 45.629,65	€ 53.864,44	€ 53.864,44
OB	€ 41.952,21	€ 42.455,64	€ 42.455,64	€ 42.455,64	€ 42.455,64	€ 42.455,64	€ 42.880,20	€ 42.880,20	€ 50.498,20	€ 50.498,20
DLDW	€ 26.831,09	€ 27.153,06	€ 27.153,06	€ 27.153,06	€ 27.153,06	€ 27.153,06	€ 27.424,59	€ 27.424,59	€ 30.949,84	€ 30.949,84

BM OA en PH OB DLDW

7. Werkingsdocument

Als bijlage wordt het werkingsdocument geldig op 31 december 2024 toegevoegd.

Dit verslag werd ter beschikking gesteld op de raad van beheer van het FSM 318.02 op 18 juni 2025 waar het formeel werd goedgekeurd.